

선생님, 이 팩 하나면 10분 영어 서클타임이 준비 끝이에요!

구성

- 10분 서클타임 진행 대본 2개 (안녕 노래 · 색깔 배워요)
- 교실용 대형 단어 카드 7장 (A4 한 장에 한 단어 — 코팅하면 오래 써요)
- 영상은 bilingualtoto.com에서 무료로 보실 수 있어요 (차분한 80~90 BPM, 낮잠 전에도 안전)
- 교실 TV·태블릿에 '토토 놀이터'(bilingualtoto.com/playground)를 열면 단어 발음을 바로 들려줄 수 있어요

기본 진행법 (모든 노래 공통)

① 노래 보기 (2분)

영상을 함께 보며 선생님이 먼저 크게 따라 해요. 아이들은 따라 하지 않아도 괜찮아요.

② 카드 만나기 (2분)

대형 카드를 한 장씩 보여주며 세 번씩 함께 소리 내요. 카드를 높이, 낮게, 빠르게 움직이면 집중해요.

③ 몸 놀이 (3분)

단어를 몸으로 표현해요 — 인사말은 손 흔들기, 색깔은 교실에서 그 색 찾아 만지기.

④ 한 명씩 (2분)


인형(또는 토토 카드)에게 돌아가며 한 명씩 말해 보게 해요. 못 해도 박수!

⑤ 마무리 (1분)

다 같이 'Bye-bye~' 손 흔들며 카드를 정리해요. 끝!

이 자료는 어린이집·문화센터 수업에서 자유롭게 사용하셔도 됩니다.

학부모님께는 bilingualtoto.com을 알려 주세요 — 가정용 놀이터와 인쇄 자료가 모두 무료예요.



서클타임 대본 · 안녕 노래

bilingualtoto.com · 2/10

Circle Time Script · Hello Song · 10분

오늘의 단어: **hello · hi · bye-bye**

① 노래 보기 (2분)

'안녕 노래' 영상을 함께 봐요. hello가 나올 때마다 선생님이 크게 손을 흔들어요.
아이들이 자연스럽게 따라 흔들기 시작하면 성공이에요.

"우리 다 같이 토토한테 인사해 볼까? Hello~!"

② 카드 만나기 (2분)

hello / hi / bye-bye 카드를 한 장씩 보여주며 세 번씩 함께 말해요.

"이건 hello! 같이 해볼까? Hello! Hello! Hello!"

③ 몸 놀이 — 인사 게임 (3분)

선생님이 'hello!'를 외치면 다 같이 손 흔들기, 'bye-bye!'를 외치면 앉기.
속도를 점점 빠르게 하면 아이들이 아주 좋아해요.

"Hello! (흔들흔들) Bye-bye! (앉기) Hello! Hi!"


④+⑤ 한 명씩 + 마무리 (3분)

인형에게 돌아가며 한 명씩 hi! 인사해요. 마지막엔 다 같이 bye-bye로 정리해요.

"곰들이한테 인사해 볼까? Hi! ... 이제 다 같이, bye-bye~!"

선생님 꿀팁

6개월~2세 반은 ③을 빼고 ①②를 두 번 반복하는 게 좋아요. 인사는 하루 종일 반복할 수 있어요 — 등원·하원 때마다 hello/bye-bye



서클타임 대본 · 색깔 배워요

bilingualtoto.com · 3/10

Circle Time Script · Colors · 10분

오늘의 단어: **red · blue · green · yellow**

① 노래 보기 (2분)

'색깔 배워요' 영상을 함께 봐요. 색이 나올 때마다 선생님이 그 색 물건을 들어 올려요.

"red! 빨간색이래~ 선생님 손에도 red가 있네!"

② 카드 만나기 (2분)

색깔 카드 4장을 한 장씩 보여주며 세 번씩 함께 말해요.

"이건 red! Red! Red! Red! 다음은~ blue!"

③ 몸 놀이 — 색깔 찾기 (3분)

선생님이 색을 외치면 아이들이 교실에서 그 색 물건을 찾아 만져요.

찾으면 다 같이 그 단어를 세 번 외쳐요.

"우리 교실에서 yellow를 찾아라! ... 찾았다! Yellow! Yellow! Yellow!"


④+⑤ 한 명씩 + 마무리 (3분)

한 명씩 좋아하는 색 카드를 골라 말해 보게 해요. 마지막엔 bye-bye로 정리해요.

"어떤 색이 제일 좋아요? Red? 우와, red 좋아하는구나!"

선생님 꿀팁


간식 시간과 연결하면 최고예요 — 바나나를 주며 'yellow banana!' 사과를 주며 'red apple!' 하루 종일 복습이 돼요.



hello

안녕






hi

안녕






bye-bye

잘 가






red

빨강






blue

파랑






green

초록





yellow

노랑

