

# 이번 주 부모님 가이드

bilingualtoto.com · 1/4

Parent Guide — This Week · 숫자 노래 (Count With Me)

## 이번 주 단어 5개 — 하루 한 번이면 충분해요!

one

하나

two

둘

three

셋

four

넷

five

다섯

포인트: 정확히 세는 것이 목표가 아니에요. 리듬처럼 'one, two, three'를 함께 소리 내는 것이 먼저예요.

## 하루 세 번의 순간 — 이렇게 말해 보세요

### 1. 간식 시간

과자나 과일 조각을 하나씩 짚으며 세어요.

"딸기가 **one, two, three!** 셋이네!"

### 2. 계단·산책

걸음이나 계단을 함께 세어 보세요.

"올라가자~ **one! two! three!**"


### 3. 목욕 시간

장난감을 물에 하나씩 넣으며 세어요.

"오리 **one!** 배 **two!** 풍덩!"

토토와 함께: '숫자 노래'를 하루 1번 함께 보고, 손가락을 하나씩 펴며 같이 세어 주세요.

손가락 세기는 아이가 어디서든 쓸 수 있는 놀이 도구예요.



# 단어 카드

Flashcards — cut along the lines · 숫자 노래 (Count With Me)

선을 따라 잘라 주세요. 두꺼운 종이에 인쇄하면 더 오래 써요!

1



one

하나

2



two

둘

3



three

셋

4



four

넷

5




five

다섯



Toto!

토토




# 짝을 찾아요

Matching — draw a line · 숫자 노래 (Count With Me)

단어와 같은 그림을 선으로 이어 주세요. 부모님이 단어를 소리 내어 읽어 주세요!

<b>one</b> 하나	•	•	<b>2</b> ○○
<b>two</b> 둘	•	•	<b>3</b> ○○○
<b>three</b> 셋	•	•	<b>4</b> ○○○○
<b>four</b> 넷	•	•	<b>5</b> ○○○○○
<b>five</b> 다섯	•	•	<b>1</b> ○



# 색칠해요

Coloring — say the word out loud! · 숫자 노래 (Count With Me)

그림을 예쁘게 칠해 보세요. 칠하면서 함께 말해요: one! two! three! four! five!



**1**

one · 공 1개



**2**

two · 공 2개



**3**

three · 공 3개



**4**

four · 공 4개



**5**

five · 공 5개