

# 이번 주 부모님 가이드

Parent Guide — This Week · 내 얼굴 (My Face)

bilingualtoto.com · 1/4

## 이번 주 단어 4개 — 하루 한 번이면 충분해요!

eyes

눈

nose

코

mouth

입

ears

귀

포인트: 화면보다 몸이 먼저! 단어를 말하며 아기 얼굴을 부드럽게 짚어 주는 것이 최고의 놀이예요.

## 하루 세 번의 순간 — 이렇게 말해 보세요

### 1. 세수·로션 시간

얼굴을 닦거나 로션을 바르며 짚어 주세요.

"nose 코 닦자~ eyes 눈도 감고!"

### 2. 거울 놀이

함께 거울을 보며 서로의 얼굴을 짚어요.

"엄마 nose는 어디? 우리 아기 nose는 여기!"


### 3. 잠자리에서

얼굴을 하나씩 짚으며 조용히 말해 주세요.

"eyes 감고... 잘 자, 우리 아기."

토토와 함께: '내 얼굴'을 하루 1번 함께 보고, 노래에 맞춰 얼굴을 짚는 놀이를 해 주세요.

6개월 아기에게 가장 좋은 단어들 — 만지면서 배우니까요.



# 단어 카드

Flashcards — cut along the lines · 내 얼굴 (My Face)

bilinguالتoto.com · 2/4

선을 따라 잘라 주세요. 두꺼운 종이에 인쇄하면 더 오래 써요!



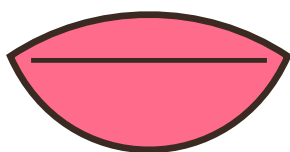
**eyes**

눈



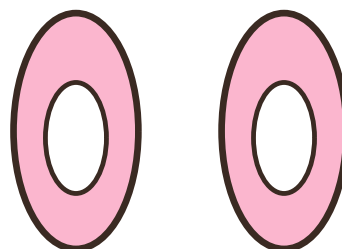
**nose**

코




**mouth**

입



**ears**

귀



# 짝을 찾아요

Matching — draw a line · 내 얼굴 (My Face)

단어와 같은 그림을 선으로 이어 주세요. 부모님이 단어를 소리 내어 읽어 주세요!

eyes

눈



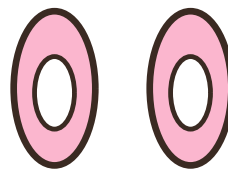
nose

코



mouth


입



ears

귀





# 색칠해요

Coloring — say the word out loud! · 내 얼굴 (My Face)

bilinguالتoto.com · 4/4

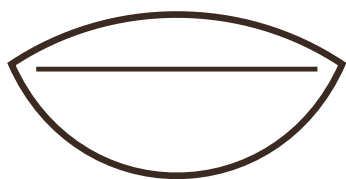
그림을 예쁘게 칠해 보세요. 칠하면서 함께 말해요: eyes! nose! mouth! ears!



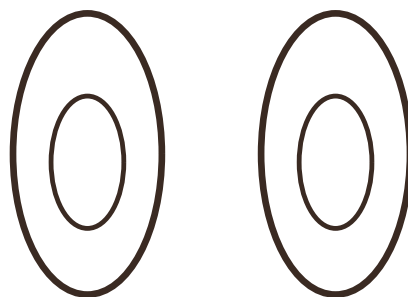
eyes · 반짝 눈



nose · 코



mouth · 입술



ears · 귀