

이번 주 부모님 가이드

bilinguالتoto.com · 1/4

Parent Guide — This Week · 남남 맛있어요 (Yummy Yummy)

이번 주 단어 4개 — 하루 한 번이면 충분해요!

apple

사과

banana

바나나

milk

우유

water

물

포인트: 하루 세 번 식사 시간이 모두 영어 시간이 돼요. 먹기 전 딱 한 번씩만 말해 주세요.

하루 세 번의 순간 — 이렇게 말해 보세요

1. 아침 식사

먹는 것을 짚으며 이름을 말해요.

"banana 먹자! 남남, banana!"

2. 간식·음료 시간

마실 것을 주며 물어보세요.

"milk 줄까, water 줄까? Milk!"


3. 장보기

마트에서 과일을 함께 찾아요.

"apple 어디 있지? 저기 있다! Apple!"

토토와 함께: '남남 맛있어요'를 하루 1번 함께 보고, 식탁에서 단어를 짚어 주세요.


색깔 노래의 red apple, yellow banana가 다시 나와요 — 복습이 저절로!



단어 카드

Flashcards — cut along the lines · 남남 맛있어요 (Yummy Yummy)

선을 따라 잘라 주세요. 두꺼운 종이에 인쇄하면 더 오래 써요!



apple

사과




banana

바나나




milk

우유



water

물



짝을 찾아요

Matching — draw a line · 남남 맛있어요 (Yummy Yummy)

단어와 같은 그림을 선으로 이어 주세요. 부모님이 단어를 소리 내어 읽어 주세요!

apple

사과



banana

바나나




milk

우유



water

물






색칠해요

Coloring — say the word out loud! · 냐냐 맛있어요 (Yummy Yummy)

그림을 예쁘게 칠해 보세요. 칠하면서 함께 말해요: apple! banana! milk! water!



apple · 빨강 사과



banana · 노랑 바나나



milk · 우유



water · 물방울