

이번 주 부모님 가이드

Parent Guide — This Week · 색깔 배워요 (Colors)

bilingualtoto.com · 1/4

이번 주 단어 4개 — 하루 한 번이면 충분해요!

red
빨강

blue
파랑

green
초록

yellow
노랑

포인트: 정답 맞추기가 아니라, 색깔 단어를 '함께 소리 내는 것'이 목표예요. 아기가 따라 하지 않아도 괜찮아요!

하루 세 번의 순간 — 이렇게 말해 보세요

1. 식사 시간

식탁 위 음식 색깔을 짚어 주세요.

"이 사과는 **red!** 빨간색이야. **Red apple!**"

2. 목욕 시간

목욕 장난감 색깔을 말해 주세요.

"오리는 **yellow!** 노란색 오리! **Yellow!**"


3. 산책 시간

밖에서 보이는 것들의 색을 함께 찾아요.

"하늘은 **blue!** 나뭇잎은 **green!** 초록색이야."

토토와 함께: '색깔 배워요' 노래를 하루 1번 함께 보고, 이 팩의 카드로 5분만 놀아 주세요.

일주일이면 아이가 색깔 단어에 반응하기 시작해요. (6개월~5세 · 차분하고 부드러운 노래)




단어 카드

Flashcards — cut along the lines · 색깔 배워요 (Colors)


bilinguالتoto.com · 2/4

선을 따라 잘라 주세요. 두꺼운 종이에 인쇄하면 더 오래 써요!




red

빨강




blue

파랑




green

초록



yellow

노랑



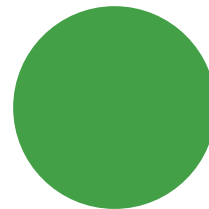
짝을 찾아요

Matching — draw a line · 색깔 배워요 (Colors)

단어와 같은 색깔을 선으로 이어 주세요. 부모님이 단어를 소리 내어 읽어 주세요!


red

빨강




blue

파랑




green

초록



yellow

노랑







색칠해요

Coloring — say the word out loud! · 색깔 배워요 (Colors)

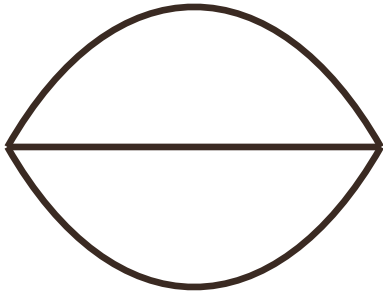
단어의 색으로 칠해 보세요. 칠하면서 함께 말해요: red! blue! green! yellow!




red · 빨강 사과



blue · 파랑 풍선



green · 초록 나뭇잎



yellow · 노랑 별